



UNODC

Управление Организации Объединенных Наций
по наркотикам и преступности
Программный офис в Республике Казахстан

Результаты исследования о влиянии COVID-19 на интернет- торговлю ПАВ в Казахстане

Болыспаева Гульнур
Программный офис УНП ООН в Казахстане

24 сентября 2020 г.



Краткая информация об исследовании

- **Цель** – выявление особенностей влияния ограничительных мер, введенных в связи с COVID-19, на интернет-продажи нелегальных ПАВ в рассматриваемых странах.
- **Рассматриваемые страны** – Беларусь, Казахстан, Кыргызстан, Молдова, Таджикистан, Украина и Узбекистан
- Совместно с DrugStat.
- **Источники информации:** Даркнет (теневого Интернет) и Клирнет (открытый Интернет): Hydra, Legalizer, Union, LegalRC, LabRC, RCclub, PsyLab, BigBro и BMWRC.



Особенности интернет торговли ПАВ в Казахстане: КАК?

- **Telegram:** розничная торговля ПАВ через мессенджер на одном уровне по популярности с торговыми интернет- площадками (ТИП);
- **Hydra:** самая популярная ТИП; начало продаж в Алматы – 2016, Караганда – 2017, Талдыкурган – 2018, 13 других городов – 2019;
- **Union** – сравнительно новое явление, первые отзывы – декабрь 2019;
- **Форумы Legalizer, LegalRC и RCClub:** активные дилеры – 2 в 2016, 5 в 2017, 30 в 2020.



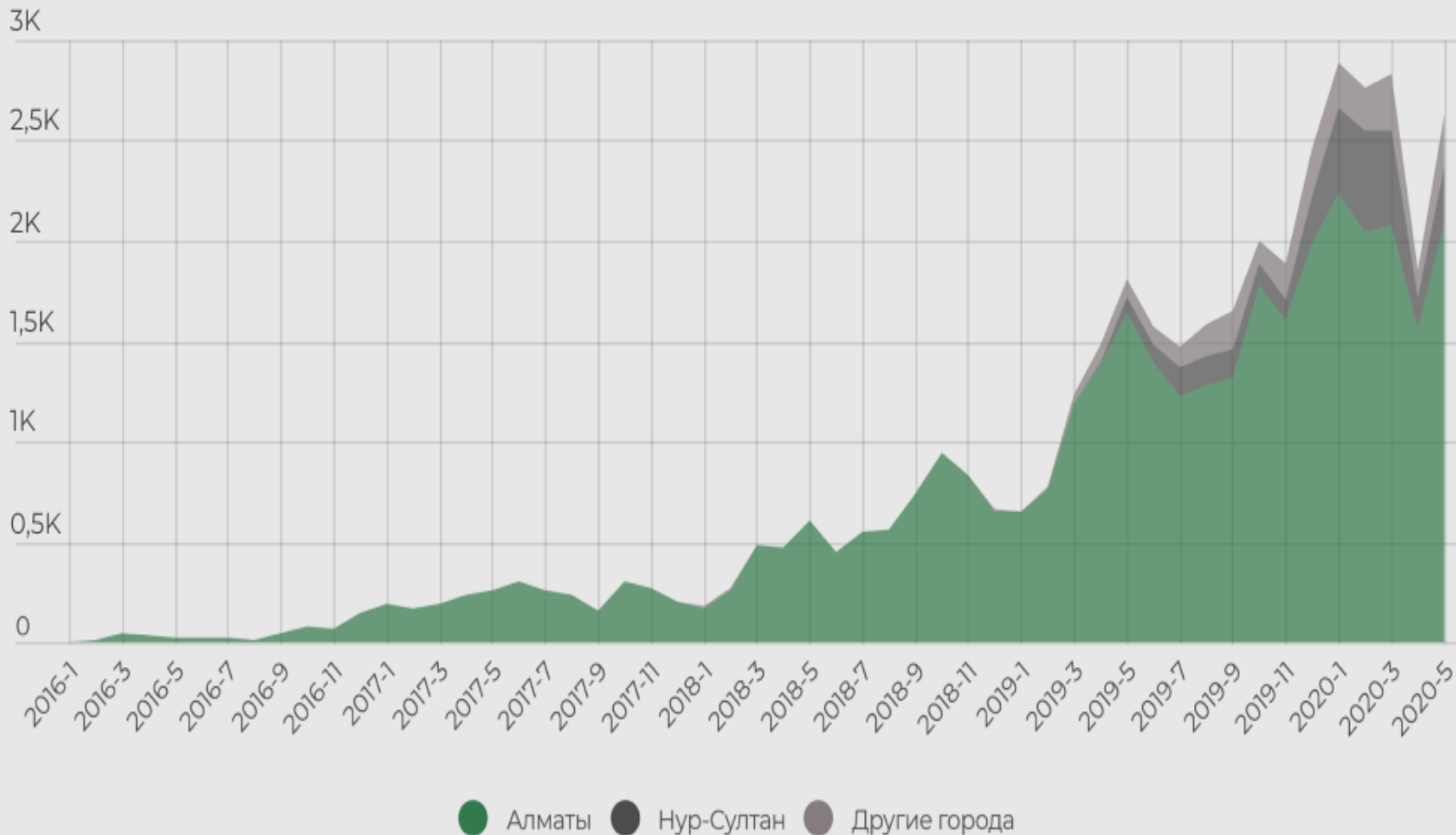
Особенности интернет торговли ПАВ в Казахстане: ЧТО?

1. **Мефедрон** – самый продаваемый через Hydra наркотик (за все время работы ТИП более 17600 отзывов / 42% от общего количества сделок).
2. **Соцветия каннабиса** – 6 700 отзывов; 94% - в Алматы, в др. городах – через Telegram или с рук.
3. **Альфа-пвп** – 8500 отзывов за всё время работы ТИП; его доля уменьшается с каждым месяцем - более 30% продаж в 2019 до 10-15% в 2020.
4. **Прочие**: 28 категорий веществ (напр., NBOMe, MDMA), доля в общем числе продаж – 13%.



График 1.1

Число отзывов в Казахстане на Hydra по месяцам
и городам






Особенности интернет торговли ПАВ в Казахстане: СКОЛЬКО?

- Цены на Hydra на основные ПАВ (мефедрон, альфа-пвп и соцветия каннабиса) – \$30-34;
- Самое дешевое ПАВ – гашиш (\$18);
- Объем продаж на Hydra: \$990 тыс. - 2018, \$3 млн. – 2019; \$455 тыс – первые пять месяцев 2020;
- Средний чек пользователей из Казахстана – в пределах \$27 - \$36.



График 1.6

Средняя стоимость
единицы наркотика
в Казахстане в мае



Примечание: у LSD цены указаны за 1 штуку, у остальных веществ - за 1 грамм



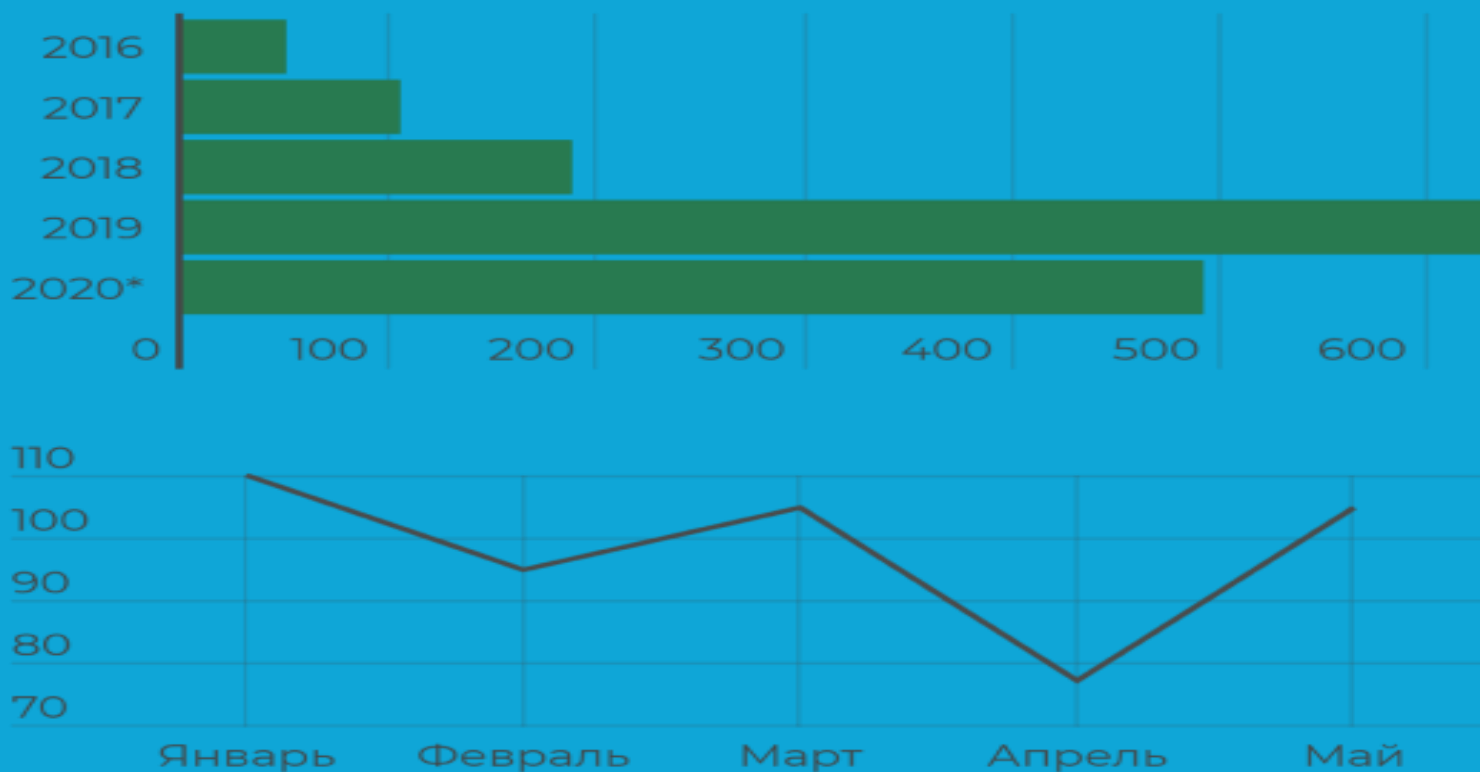
Особенности интернет торговли ПАВ в Казахстане: КАРАНТИН и ОБЪЕМЫ ПРОДАЖ

- **Общая тенденция:**
 - Введение режима самоизоляции: в начале продажи растут из-за отсутствия необходимости выходить на работу и учебу, затем возвращаются к средним еженедельным показателям.
 - Введение мер, ограничивающих передвижение: продажи резко падают, минимум продаж в первую неделю ограничений, затем ежедневно небольшой рост.
 - Снятие карантинных мер: продажи возвращаются к предкарантинным значениям уже через несколько недель.



График 1.4

Количество новых регистраций пользователей в Казахстане на Hydra по годам (сверху) и по месяцам 2020 года (снизу)

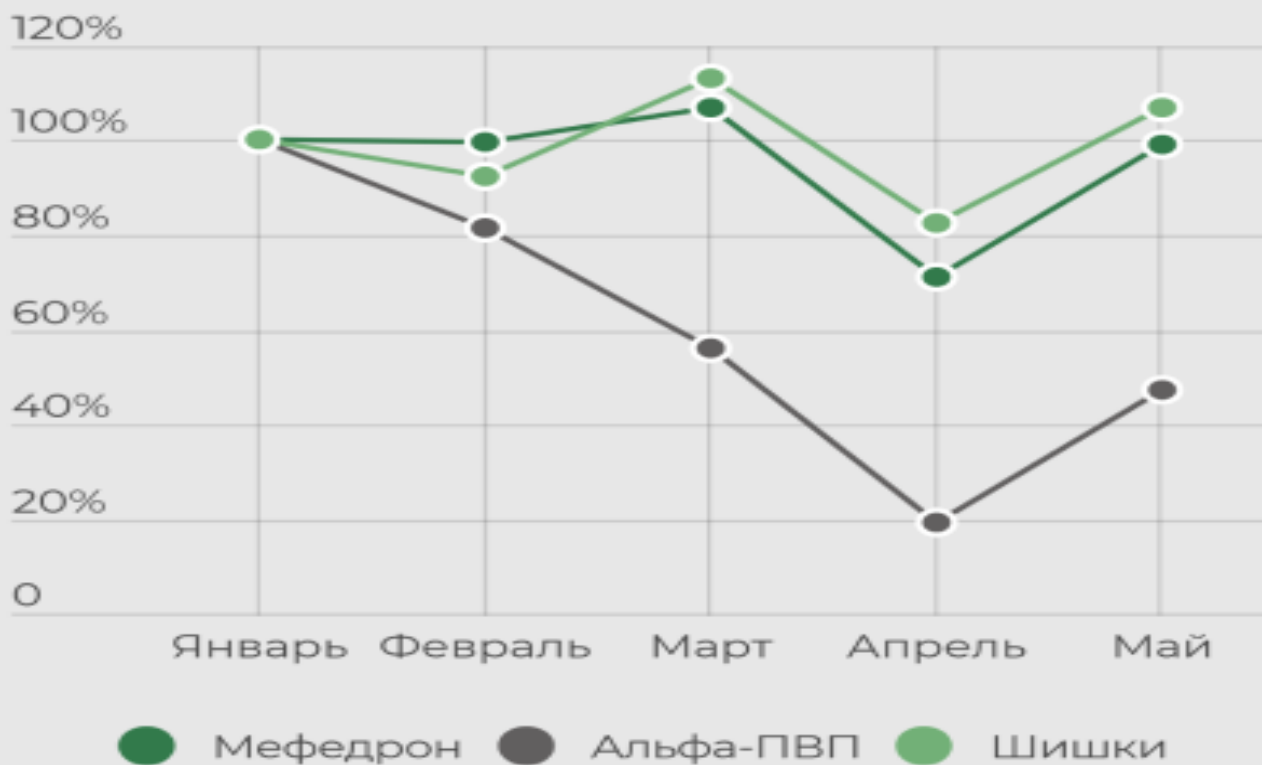


*Данные указаны до мая 2020 года включительно



График 1.11

Индекс изменения продаж наркотиков в Казахстане в 2020 году.
Продажи в январе = 100%





Особенности интернет торговли ПАВ в Казахстане: ОБЪЕМЫ ПРОДАЖ МЕФЕДРОНА (апрель)

- Значительное падение на северо-востоке, относительно устойчивое состояние на юге;
- В Нур-Султане объем упал на 78,2%; в Павлодаре на 78,0%, а в Караганде на 71.7%;
- В Алматы объем снизился всего на 10,5%, в Шымкенте – на 22,7%;
- **Возможный вывод:** наличие на юге лабораторий по производству мефедрона и их отсутствие на севере.



Особенности интернет торговли ПАВ в Казахстане: ОБЪЕМЫ ПРОДАЖ КАННАБИСА (апрель)

- Аналогично ситуации с мефедроном – продажи в Алматы снизились незначительно, а продажи в Нур-Султане полностью исчезли (40 отзывов в марте, 9 в апреле, 0 в мае).
- **Возможный вывод:** производство каннабиса расположено благоприятно по отношению к Алматы и неблагоприятно по отношению к северным городам.



Особенности интернет торговли ПАВ в Казахстане: ОБЪЕМЫ ПРОДАЖ АЛЬФА-ПВП (апрель)

- Падение объема продаж – рост цен:
 - за 0.3 г с \$16,4 до \$25,4 (на 55%) - \$37,7 (130%);
 - в июне в Актау – \$51, в Актобе - \$65;
 - 0.5 г – на 72-140%.
- Россия, янв-апрель: закрытие лабораторий, падение продаж на 37%, рост цен на 22%;
- Казахстан: объем продаж в феврале упал на 19%, в марте – на 31%, в апреле – на 66%;
- **Возможный вывод:** заметная часть импортируется из России



Особенности интернет торговли ПАВ в Казахстане: ОБЪЕМЫ ПРОДАЖ ДРУГИХ ПАВ

- Рост спроса на другие ПАВ;
- Появляются новые ПАВ: май впервые за 2020 год продажа психоделика 2С-В; апрель –возобновление продаж DMT; май продажа MDA;
- Динамика продаж импортных ПАВ (LSD, MDMA, кокаин): падение при введении ограничений, рост – при их снятии (напр., 24 отзыва на MDMA в марте, 16 – в апреле, 41 – в мае)



Особенности интернет торговли ПАВ в Казахстане: ИТОГОВЫЕ ВЫВОДЫ

- Система продаж с помощью закладок полностью зависит от возможности людей свободно передвигаться.
- Ввод карантина без введения режима самоизоляции оказывал кратковременный эффект увеличения общего числа продаж.
- Рынок интернет-торговли мефедроном быстро адаптировался к изменениям в Алматы, но сильно сократился в других регионах – наличие рядом с Алматы лабораторий по производству мефедрона.
- Похожая ситуация с каннабисом.
- Значительная часть альфа-пвп, предлагаемая на Hydra, производится в России.



UNODC

Управление Организации Объединенных Наций
по наркотикам и преступности
Программный офис в Республике Казахстан

Благодарю за внимание!

gulnur.bolyspayeva@un.org